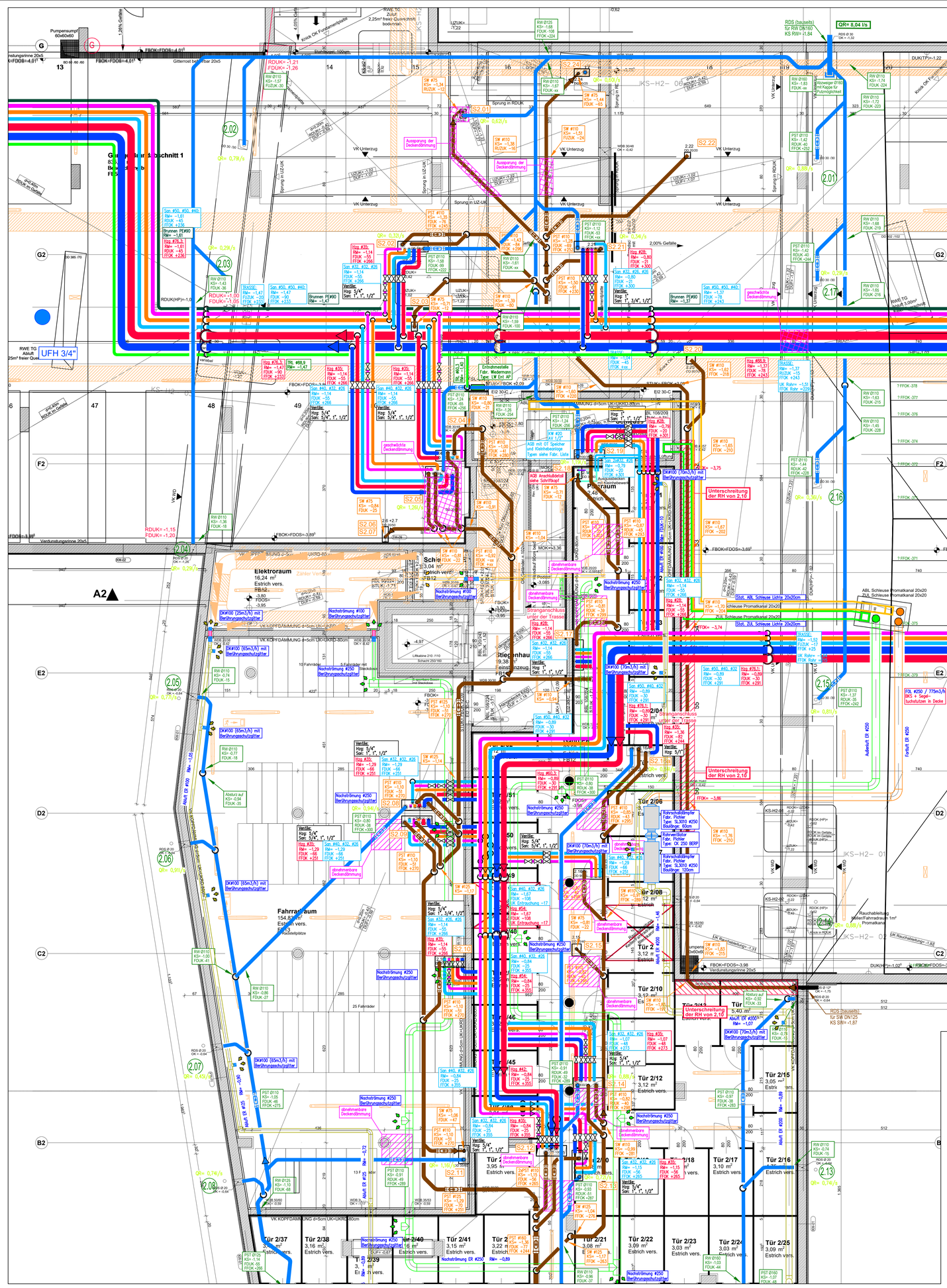

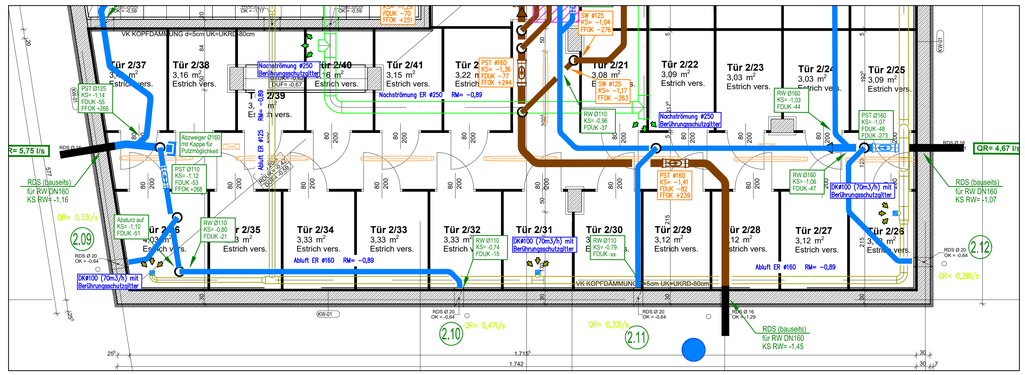

Isolierung Verteilleitungen:

Verteilleitungen Sichtbereich:
Mineralwolle mit Alugrobkornfolie

Dämmstärken lt. Energieausweis

DIMENSION		HEIZUNG
Mopress #28	DN25	30 mm
Mopress #35	DN32	40 mm
Mopress #42	DN40	50 mm
Mopress #54	DN50	60 mm
Stahlrohr #60,3	DN50	60 mm
Stahlrohr #76,1	DN65	80 mm
Stahlrohr #88,9	DN80	90 mm

DIMENSION	KALTWASSER	WARMWASSER ZIRKULATION
Mepla #26	DN20	30 mm
Mepla #32	DN25	30 mm
Mepla #40	DN32	40 mm
Mepla #50	DN40	50 mm
Mepla #63	DN50	30 mm
		70 mm

Armaflex

DIMENSION		BRUNNENWASSER:
PE80	DN80	15 mm

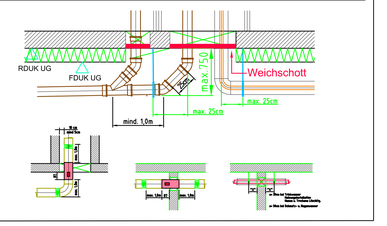

ROHRLEITUNGEN:
SANITÄR:

- Kaltwasser, Warmwasser, Zirkulation — Innenrtg. Rehau Rau-Titan im Fußboden; Innenwände generell Rehau Rautitan; Steigstrang – Rehau Rautitan; Kellerleitung – Geberit Mepla – Nahtlos verzinktes Gewinderohr (gerieft)
- Schmutzwasser — Inneneitungen aus Geberit Silent-PP (Polypropylen); Fallstränge aus Geberit Silent-PP (Polypropylen); Kellerkanal aus Pipelife Master 3 (Polypropylen)
- Schmutzwasser/Regenwasser Brandlastfreí — SML-Guss
- Regenwasser — Fallstränge aus Geberit Silent-PP (Polypropylen); Kellerkanal aus Pipelife Master 3 (Polypropylen)
- Trockenlöschleitung — Nahtlos verzinktes Gewinderohr (gerieft)

HEIZUNG:

- VL Heizung, RL Heizung — Verteileranbindeleitungen Kunststoffverbundrohr Dimensionen nach technischer Erfordernis; Steigstrang – C-Stahl Rohr verzinkt – schw. geschw. Stahlrohre; Kellerleitung – schw. geschw. Stahlrohre – C-Stahl Rohr verzinkt

EINBAUTEN:

- Putzstück
- Regenwassergully
- Löschwasser Einspeise- bzw. Entnahmestelle
- Sanitär- bzw. Heizungsabsperrung
- Sanitär- bzw. Heizungsabsperrung mit Entleerung
- Zirkulationsventil
- Strangregulierventil
- Differenzdruckregler
- Hebeanlage
- Sumpfpumpe
- Wasserzähler
- Brandschutzstutzen
- Brandschutzklappe Segeltuchstutzen
- Reduktionspfeile
- Drosselklappe

Gerasdorferstr. 109
Bpl. 2 - Haus2 - UG

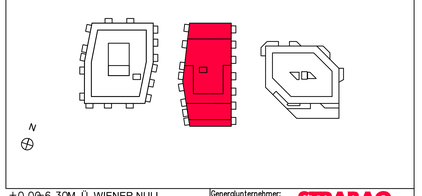

±0,00=6,30M. Ü. WIENER NULL

Generalunternehmer: STRABAG Dr. AP

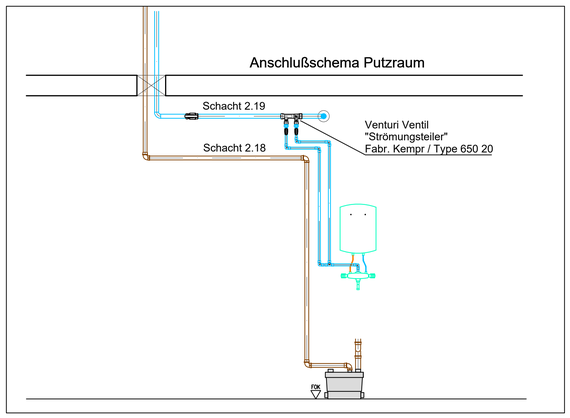

Index	Änderung	Datum	gez.
02	HKLS fertiggestellt	23.08.14	KATD
01	Polierplan mit Stand 29. Juni 23 eingespielt	23.06.27	KATD
	Basis: Polierplan 12. Mai 2023 und E- Trasse 3. Mai 2023	23.05.15	KATD

NATURMASSE GENOMMEN AM:

BÖHM STADTBAUMEISTER & GEBÄUDETECHNIK GMBH
Leopold Böhm Straße 12
1030 Wien / Österreich
Telefon +43(0)1 / 20117 - 0
Telefax +43(0)1 / 20117 - 112
office.gebaeudetechnik@strabag.com
www.boehmgmbh.at
BÖHM GEBÄUDETECHNIK

Anlagenkennwort:	Wien 21; Gerasdorferstr. 109	Belastungs Nr.	6171
Anlage:	Grundriss - Bpl.2 - Haus2 - UG	Zeichnung Nr.	GER-HT-AF-GR-B2H2-UG-LS-VA-00
		Maßstab 1:50	Gez. KATD
Anlagenteil:	Heizung/Lüftung/Sanitär	Datum 15.05.2023	Gepr.