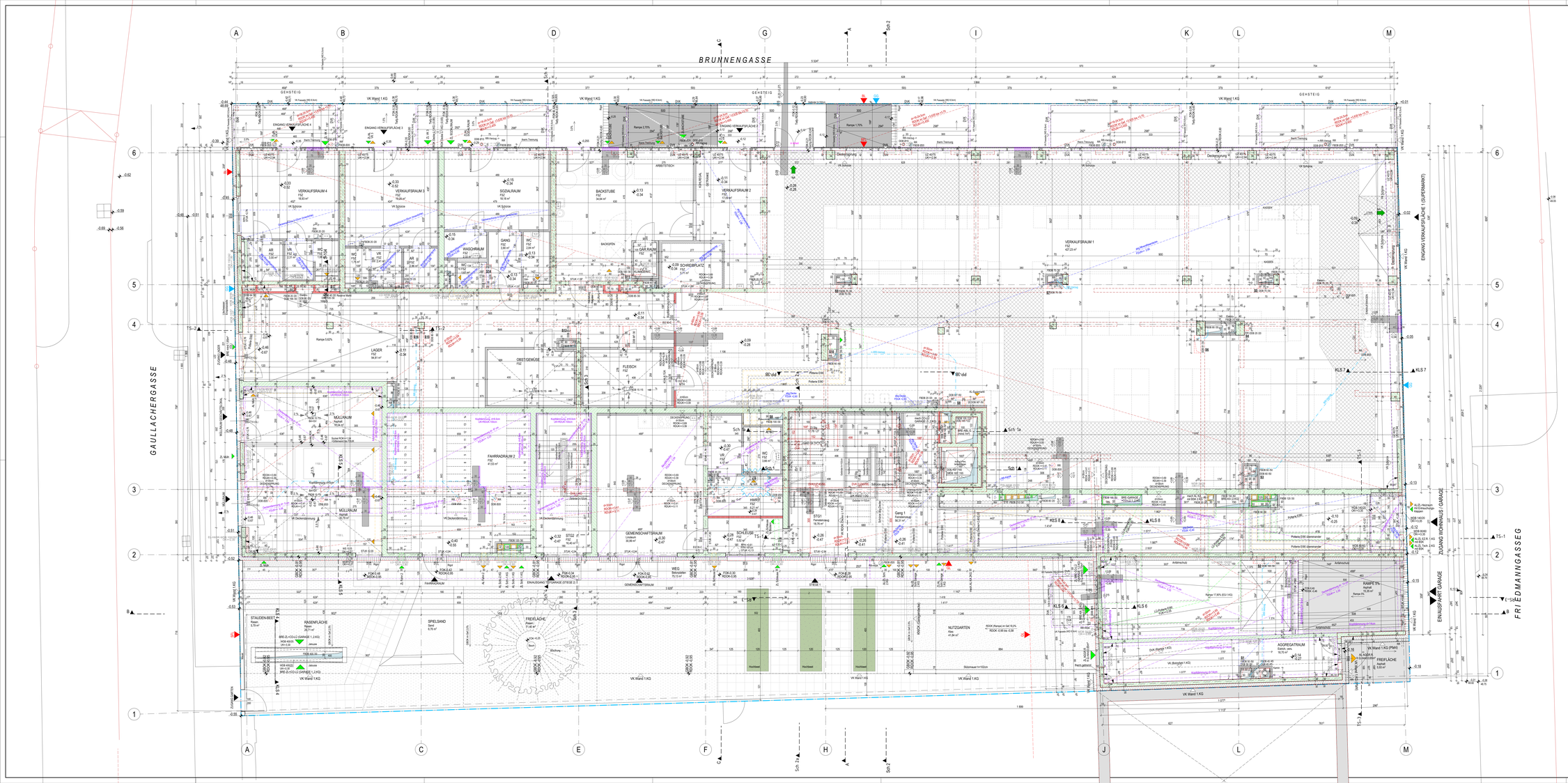

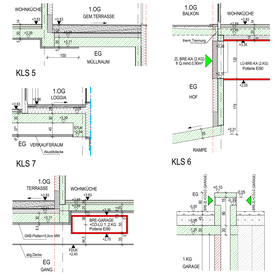

LEGENDE

Wandschlitzbruch	Mauerwerk (wärmedämmend)	WDB	Wandschlitzbruch
Deckenschlitzbruch	Mauerwerk (nicht wärmedämmend)	DDB	Deckenschlitzbruch
Bodenschlitz	unbewehrter Beton	FBD	Fussbodendurchbruch
Bodendurchbruch	bewehrter Beton	DA	Deckenaussparung
OK Fertigfuß	Eisen	FDD	Fundamentdurchbruch
UK Fertigfuß	Stahl (allgemein)	WA	Wandaussparung
OK Rohbau	Holz (allgemein)	DA	Deckenaussparung
UK Rohbau	Holzwerkstoffe	FBA	Fussbodenaussparung
Höhengleiche grüne/ wasgrüne Fläche	Dämmstoff (hart)	RBL	Rollladenkiste
Höhengleiche zweig. Ebenen in einem Bauteil – Treppenpl.	Dämmstoff (weich)	SL	Schlitzleitung
Höhengleiche zweig. Ebenen in einem Bauteil – Fußbodenpl.	Kunststoff (allgemein)	STL	Steckleitung
	Kunststoff (allgemein) mit Glasfaser-Verstärkung und dem Baustoffen anvisiert	GL	Glasleitung
	Dichtstoff (allgemein)	STAR	Stahlkaufmodul
	Glas	EI-xx	Feuerwiderstandsklasse
	Gips (Gipskartonplatte)	UK	Unterkante
	Erdreich/Kies (allgemein)	OK	Oberkante
		DEK	Deckenbekleidung
		DEK	Deckenunterkante
		FBOK	Fussbodenoberkante
		FBUK	Fussbodenunterkante
		FDOK	Fundamentoberkante
		STUK	Stützunterkante
Medien	Bestand	STH	Sturzhöhe
Fernwärme	Abbruch	FFF	Fertige Fussbodenoberkante
Gas	Neubau	P	Putzkrallen
Strom		KT	Kantenschutz
Heizung		ABL	Abluft
Regenwasser		ZUL	Zuluft
Schmutzwasser		VSG	Verbundsicherheitsglas
Wasser		ESG	Einscheiben-Sicherheitsglas
		DIS	Distanzscheibenzwischenraum
		DES	Drahtestellungsgenauigkeit
		BO	Belüftungsöffnung
		LO	Überströmöffnung
		AO	Abströmöffnung auf Dachoberkante/Fensterbrüstungen
		BSK	Brandschutzklappe

Bei diesen Zeichnung kzw. Ausarbeitung handelt es sich um geistiges Eigentum des Planer, welches sowohl urheberrechtlich als auch nach dem Wettbewerbsgesetz geschützt ist. Jegliche Verwendung ist nur nach Genehmigung durch den Planer zulässig. Bei Verletzung ist eine Vertragsstrafe in Höhe von 20.000,- Euro zuzüglich Ersatz aller weiteren Schäden fällig. Außerdem ist der Planer berechtigt, die Bauarbeiten sofort einstellen zu lassen.

Die ausführende Firma prüft/prüft bei Planübergabe die an Ihnen dargestellten Kreuzhöhenlinien, Ausführungsarten und Anschlüsse, sowie geschlossene Planteile planlich/ geometrischen Dimensionen unbedingt hinsichtlich Ihrer Korrekt, vorhandenen sich Auftragsgebiet und Bedeutung alle Maße und Leistungen vorhandenen Ausführungsarten und Anschlüsse, sowie Ihrer Eignung auf der Baustelle gewährleistet? zu kontrollieren, um eine ordnungsgemäße Ausführung zu gewährleisten.

Abweichungen von dargestellten Inhalten oder schriftlichen Vereinbarungen sind mit dem Planer sowie der Bauleitung vor Bauausführung angeführt schriftlich mitzuteilen.

Dieser Plan ist von Ausführenden mit den Plänen des Statikers und denen der Sonderpläner (HKLS, Elektro, Bauphysik, etc.) zu vergleichen. Die Ausführenden haben sich vor Beginn der Arbeiten mit Polierplänen und Detailplänen des Planers/Lieferer schriftlich abzustimmen und abzusichern!

Die Naturmaße sind zu nehmen und die Kosten zu prüfen!

Höchster Grundwasserstand
Höhenfestpunkt:

606 Erdgeschoss

Index	Änderungen	Datum
H	AUSGUSSBECKEN VERSETZT (VR-HWRR);	10.08.2022
D	STUK +1.30 (GARAGENTOR) ERGÄNZT; WASCHKÜCHE ENTFÄLLT; AR-ERGÄNZT:GEM.RAUM-;	10.08.2022
	LINOLEUM;	
F	VKSTEGE 1 VSS 10CM ERGÄNZT; SOZIALRAUM/BACKSTUBE VSS 10CM ANGEPASST;	09.08.2022
	WASCHRAUM/WC (SOZIALR.) VSS 20CM ANGEPASST; HOF-RAUM/BÖSCHUNG ERGÄNZT;	
E	ANP ABG.DECKE/POTTERE; ANP WDB AL/AA (2-KG) HOF-ANP; HOCHWASSERSICHERUNG;	03.08.2022
D	BACKOFEN/LAGER-DDB/WDB-ANGEPASST; SCHACHT 511/OBST-GEMÜSSE, GÄR.RAUM/SCHACHT-	06.04.2022
	- 511 -DOPPELTE WAND ERGÄNZT; LÖSCHWASSER-EINSPEISESTELLE ERGÄNZT; STB-WAND	
	ZW.ARS/AS ANGEPASST; GEM.RAUM/SCHLEUSE-TÜR VERSCHOBEN;	
	VERKAUFSRAUM DECKENÖMMAUNG ENTFERNT; WDBBEZL-AGGR.R.J-WAND/HOF-	30.03.2022
	-VERSCHOBEN; UNTERZUG 40/58 (ACHSE 3/A+H) ERGÄNZT; FENSTER WA/GEM.R.-ANGEPASST;	
	DDB (RAB-HOF, ACHSE A+H) VERSCHOBEN;	
B	MÜLLRAUM/SOCKEL ERGÄNZT; BACKSTUBE-TÜR 1000/30; BACKRAUM/HO-TÜR 160/200;	17.03.2022
	RW WDB 20/20 (AD+SE J/1-2) ERGÄNZT; WDB 3x20/20 ERGÄNZT (WC/GANG1/RAMPE/AGGRR.);	
	TÜR-AGGREGATR.ANGEPASST;	

POLIERPLAN

BRUNNENGASSE 54-56
1160 Wien

Projektnummer: 1502
±0.00: 49,13m ü.WN

PLANINHALT
Erdgeschoss

Plannummer: 606 | Ger: TC
Maßstab: 1:50 | Datum: 11/08/2022

SITUATION

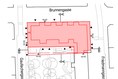

PLANVERFASSER

DI JOSEF KNÖTZL ARCHITEKT