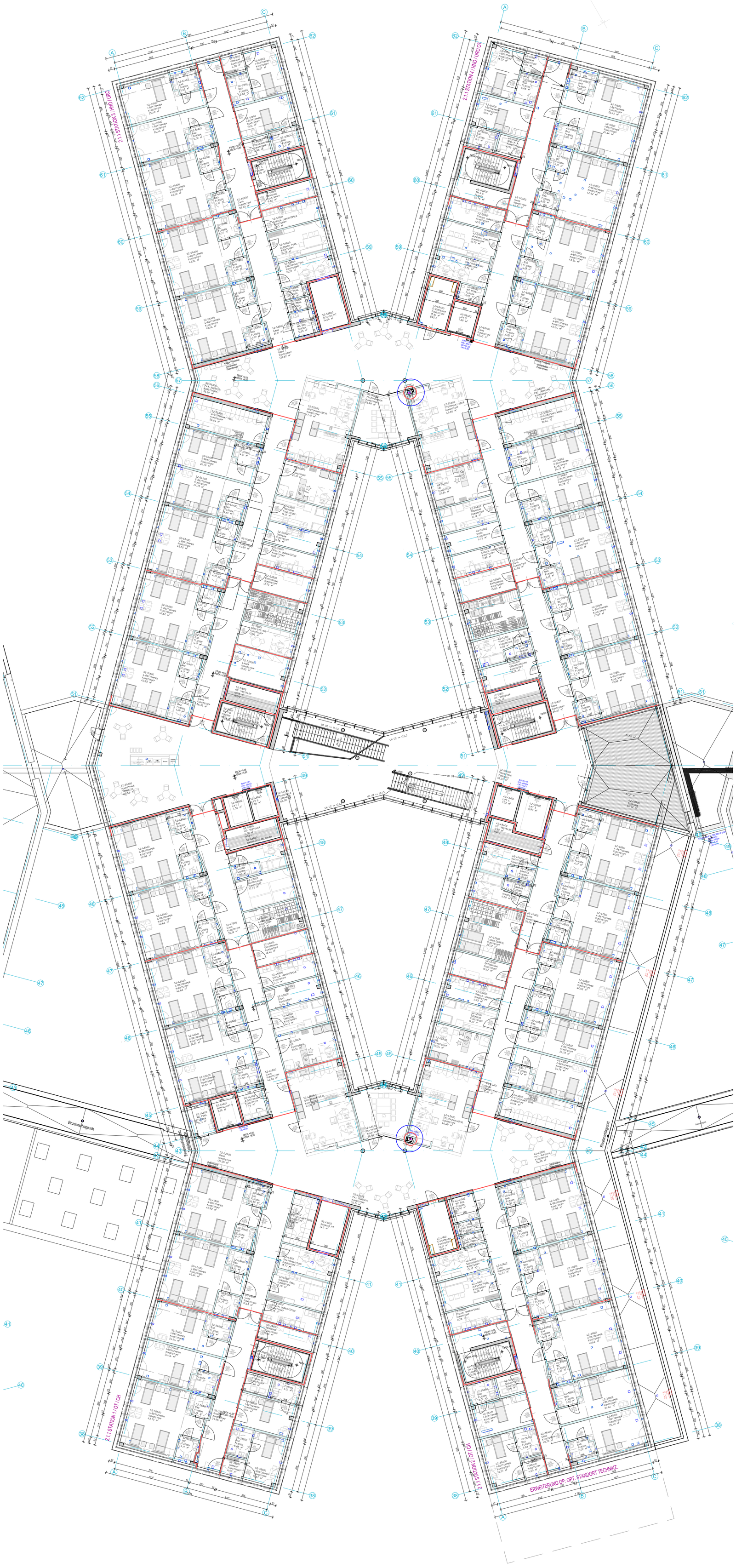

Allgemeines Rohrpost

Die Luftleitung bei der Station kann links und rechts montiert werden.
Wird nur am Ende eines Stranges mit Anschluss von oben benötigt.

Fahrrohr:
-PVC-U
-AD=160mm
Baustoffklasse:
-Wandstärke=3,2mm -> B1 (schwer entflammbar)

Fahrrohrbogen:
-PVC-U
-AD=160mm
-R=800mm
Baustoffklasse:
-Wandstärke=3,2mm -> B1 (schwer entflammbar

Detailansicht Rohrpost

Einbauvariante 1 | Einbauvariante 2

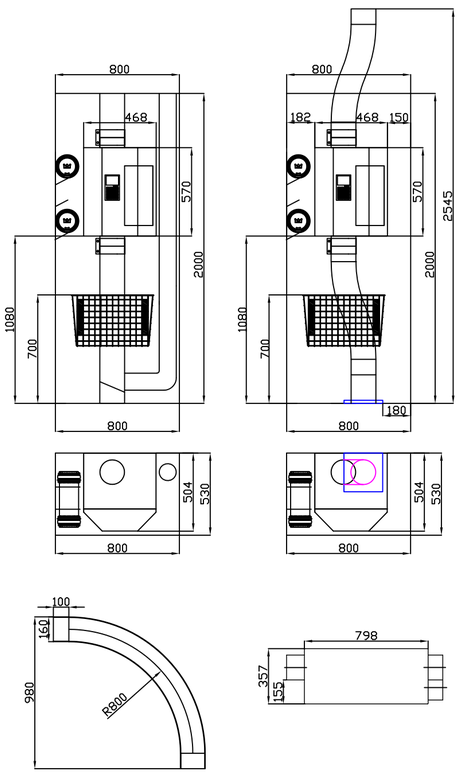

Index	Datum	Gezeichn.	Kommentar
V02	06.07.2021	MDa	zur Prüfung. RP-Stationen eingezeichnet

BAUHERR
KRAGES Burgenländische Krankenanstalten-Ges.m.b.H.
A-7000 Eisenstadt, Josef Hyrtl Platz 4
T 057979-3060 F 057979-5306 E direktion@krages.at

PROJEKT
NEUBAU KH OBERWART

GENERALPLANER
ARGE EDERER+HAGHIRIAN, GENERALPLAN GMBH
A-8010 Graz, Schließstattgasse 50
T 0316-682976 F 0316-823951 E office@keh.at

PLANVERFASSER
Hanazeder electronic GmbH
A-4910 Ried i. I., Johann-Michael-Dimmel-Straße 10
T +43 7752 84 214 0 F +43 7752 84 214 24 E office@hanazeder.com

PLANGRUNDLAGE KXX_ARC_AF_GR_2G_GESAMT_A15

LAGEPLAN

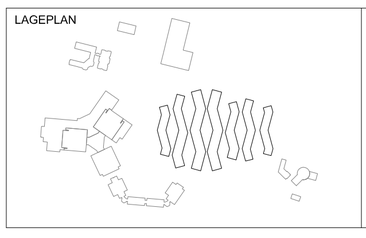

BAUTEIL

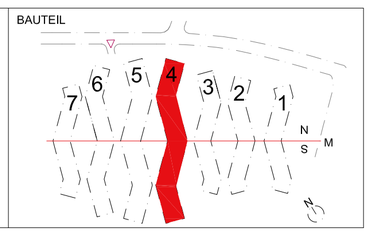

PLANART
WERK- UND MONTAGEPLAN

PLANINHALT
GRUNDRISS 2.OG
Finger 4 Nord/Süd- Rohrpost

Maßstab 1:200

	Name	Datum	Plangröße	Sparte	PHASE	INDEX
GEZEICHNET	MDa	06.07.2021	A1	FOT	WM	V02
GEPRÜFT						

Plan-Code/Nr.:KXX_FOT_WM_GR_2G_RPGESAMT_V02.PDF